



## RC-100 車內式後錄專用鏡頭 快速安裝指南

進口商/委製商：聯鑑電子股份有限公司  
電話：02-2346-0568

地址：台北市信義區松德路171號10F-6  
Email：servicetw@polaroidcarcam.com.tw  
服務時間：每週一至週五AM10:00~PM17:00  
(假日及國定假日休假)

### 1 導論

謝謝購買這套先進的行車記錄器。這套設備專門用在行車時的即時錄影、錄音。

### 2. 產品規格：

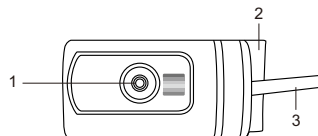
- 鏡頭解析度： 1280 X 720p @25fps
- 廣 角： 130 度
- 影像格式： MOV
- 視訊線材長度： 鏡頭自帶線材：0.5M / 視訊線材：6M
- 尺 寸： 52.5 x 30 x 27.7 mm
- 重 量： 25g (鏡頭)

### 3. 包裝內容

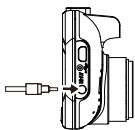
後置鏡頭 x1、視訊線材 x1、固線夾 x3、保固卡 x1、快速安裝指南 x1



### 4. 產品概要

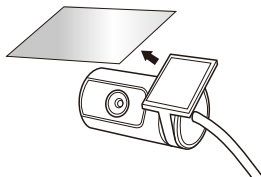


1	鏡頭	3	視訊線
2	粘貼固定座		



← 將視訊線連結至行車記錄器的AV-IN接孔。

一 鏡頭朝向車外，將粘貼固定座貼於後車窗玻璃上。確認鏡頭已牢牢固定。



### 安裝注意事項

- RC-100車內式後鏡頭非防水鏡頭,請勿安裝於車外避免受潮導致功能損壞異常。
- 後鏡頭安裝時請黏貼於車輛後方玻璃內部,擺設位置請放置於後窗中央位置。
- 安裝過程如需拆裝車輛本體,建議透過專業保養廠或維修廠進行拆裝車體。
- 視訊線在車輛安裝過程中請避免壓折線材,可能導致短路造成機器損壞。
- 安裝過程中如有任何問題,可洽詢經銷商或與客服人員聯繫。

### 安全注意事項

- 使用者須遵守當地法律並以行車安全為優先考量,請勿於行車中操作本設備。
- 使用設備前請先確認日期與時間已設置完成。
- 本產品使用時會變熱,這屬於正常現象。
- 請勿將本產品靠近熱源或與火焰、高溫接觸。
- 請勿將本產品靠近產生強大電磁場的設備或環境,與強磁場接觸可能會導致發生故障或資料損壞、丟失。
- 本設備僅供使用於非商業用途,適用法律允許的最大限度內,本公司對使用者因使用本設備造成之損失不承擔任何責任。
- 產品使用或操作不當可能導致產品或其附件損壞,並會使保修失效。

開始使用本設備視為同意以上聲明事項。